

**INSTITUTO DE SERVICIOS EDUCATIVOS Y
PEDAGÓGICOS DE BAJA CALIFORNIA**

Reporte de Indicadores de Postura Fiscal Concentrado


DEL 1 DE ENERO AL 31 DE MARZO DEL 2018


EXPRESADO EN PESOS


CONCEPTO	ESTIMADO	DEVENGADO	PAGADO
I. INGRESOS PRESUPUESTARIOS	\$ 11,651,480,593	\$ 2,356,295,081	\$ 2,356,295,081
1. INGRESOS DEL GOBIERNO DE LA ENTIDAD FEDERATIVA	\$ 0	\$ 0	\$ 0
2. INGRESOS DEL SECTOR PARAESTATAL	\$ 11,651,480,593	\$ 2,356,295,081	\$ 2,356,295,081
II. EGRESOS PRESUPUESTARIOS	\$ 11,651,480,593	\$ 357,632,596	\$ 354,968,238
3. EGRESOS DEL GOBIERNO DE LA ENTIDAD FEDERATIVA	\$ 0	\$ 0	\$ 0
4. EGRESOS DEL SECTOR PARAESTATAL	\$ 11,651,480,593	\$ 357,632,596	\$ 354,968,238
III. BALANCE PRESUPUESTARIO (SUPERAVIT O DEFICIT)	\$ 0	\$ 1,998,662,484	\$ 2,001,326,842

CONCEPTO	ESTIMADO	DEVENGADO	PAGADO
III. BALANCE PRESUPUESTARIO (SUPERAVIT O DEFICIT)	\$ 0	\$ 1,998,662,484	\$ 2,001,326,842
IV. INTERESES, COMISIONES Y GASTO DE LA DEUDA	\$ 0	\$ 0	\$ 0
V. BALANCE PRIMARIO (SUPERAVIT O DEFICIT)	\$ 0	\$ 1,998,662,484	\$ 2,001,326,842

CONCEPTO	ESTIMADO	DEVENGADO	PAGADO
A. FINANCIAMIENTO	\$ 0	\$ 0	\$ 0
B. AMORTIZACION DE LA DEUDA	\$ 0	\$ 0	\$ 0
C. ENDEUDAMIENTO O DESEUDEUDAMIENTO	\$ 0	\$ 0	\$ 0


MIGUEL ÁNGEL MENDOZA GONZÁLEZ
Director General


LUIS ARMANDO CARRAZCO MORENO
Coordinador General de Planeación
y Administración


RICARDO MARTIN CAMPOS
Dir. de Planeación, Programación
y Presupuesto