


INST. DE SERV. EDUCATIVOS Y PEDAGOGICOS
DIRECCION DE FINANZAS
COORDINACION DE CONTABILIDAD

Estado de Situación Financiera

Al : 30 de Junio de 2018
 Expresado en Pesos

*Comparativo Avance del Ejercicio vs Cierre del Ejercicio	2018	2017	2018	2017
ACTIVO			PASIVO	
ACTIVO CIRCULANTE			PASIVO CIRCULANTE	
EFECTIVO Y EQUIVALENTES	\$3,480,163,951.97	\$479,263,978.95	CUENTAS POR PAGAR A CORTO PLAZO	\$526,013,864.98
DERECHOS A RECIBIR EFECTIVO O EQUIVALENTES	\$26,746,988.86	\$42,109,806.75	DOCUMENTOS POR PAGAR A CORTO PLAZO	\$0.00
DERECHOS A RECIBIR BIENES O SERVICIOS	\$0.00	\$0.00	PORCION A CORTO PLAZO DE LA DEUDA PUBLICA A LARGO PLAZO	\$0.00
INVENTARIOS	\$0.00	\$0.00	TITULOS Y VALORES A CORTO PLAZO	\$0.00
ALMACENES	\$305,757.16	\$310,845.34	PASIVOS DIFERIDOS A CORTO PLAZO	\$0.00
ESTIMACION POR PERDIDA O DETERIORO DE ACTIVOS CIRCULANTES	\$0.00	\$0.00	FONDOS Y BIENES DE TERCEROS EN GARANTIA Y/O ADMON A CORTO PLAZO	\$0.00
OTROS ACTIVOS CIRCULANTES	\$0.00	\$0.00	PROVISIONES A CORTO PLAZO	\$0.00
TOTAL DE ACTIVOS CIRCULANTES	\$3,507,216,697.99	\$521,684,630.04	OTROS PASIVOS A CORTO PLAZO	\$0.00
ACTIVO NO CIRCULANTE			TOTAL DE PASIVOS CIRCULANTES	(\$268,315,198.65)
INVERSIONES FINANCIERAS A LARGO PLAZO	\$0.00	\$0.00	PASIVO NO CIRCULANTE	
DERECHOS A RECIBIR EFECTIVO O EQUIV A LARGO PLAZO	\$163,149,289.82	\$162,043,416.38	CUENTAS POR PAGAR A LARGO PLAZO	\$0.00
BIENES INMUEBLES,INFRAESTRUCTURA Y CONSTRUCCIONES EN PROCESO	\$0.00	\$0.00	DOCUMENTOS POR PAGAR A LARGO PLAZO	\$0.00
BIENES MUEBLES	\$280,942,173.76	\$280,940,575.76	DEUDA PUBLICA A LARGO PLAZO	\$0.00
ACTIVOS INTANGIBLES	\$2,532,676.95	\$2,351,251.21	PASIVOS DIFERIDOS A LARGO PLAZO	\$0.00
DEPRECIACION, DETERIORO Y AMORTIZACION ACUMULADA DE BIENES	(\$150,815,322.39)	(\$150,815,322.39)	FONDOS Y BIENES DE TERCEROS EN GARANTIA Y/O ADMINISTRACION A LARGO PLAZO	\$0.00
ACTIVOS DIFERIDOS	\$0.00	\$0.00	PROVISIONES A LARGO PLAZO	\$0.00
ESTIMACION POR PERDIDA O DETERIORO DE ACTIVOS NO CIRCULANTES	\$0.00	\$0.00	TOTAL DE PASIVOS NO CIRCULANTES	\$0.00
OTROS ACTIVOS NO CIRCULANTES	\$0.00	\$0.00	TOTAL DEL PASIVO	(\$268,315,198.65)
TOTAL DE ACTIVOS NO CIRCULANTES	\$295,808,818.14	\$294,519,920.96	HACIENDA PUBLICA / PATRIMONIO	
TOTAL DEL ACTIVO	\$3,803,025,516.13	\$816,204,551.00	HACIENDA PUBLICA PATRIMONIO CONTRIBUIDO	\$173,170,799.00
			APORTACIONES	\$0.00
			DONACIONES DE CAPITAL	\$173,170,799.00
			ACTUALIZACION DE LA HACIENDA PUBLICA/PATRIMONIO	\$0.00
			HACIENDA PUBLICA/PATRIMONIO GENERADO	\$3,898,169,915.78
			RESULTADO DEL EJERCICIO (AHORRO/DESAHORRO)	\$3,784,577,989.32
			RESULTADOS DEL EJERCICIO(AHORRO/DESAHORRO)	\$0.00
			RESULTADO DE EJERCICIOS ANTERIORES	\$113,591,926.46
			REVALUOS	\$0.00
			RESERVAS	\$0.00
			RECTIFICACION DE RESULTADOS DE EJERCICIOS ANTERIORES	\$0.00
			EXCESO O INSUFICIENCIA EN LA ACTUALIZACION DE LA HACIENDA PUBLICA/PATRIMONIO	\$0.00
			RESULTADO POR POSICION MONETARIA	\$0.00



INST. DE SERV. EDUCATIVOS Y PEDAGOGICOS
DIRECCION DE FINANZAS
COORDINACION DE CONTABILIDAD

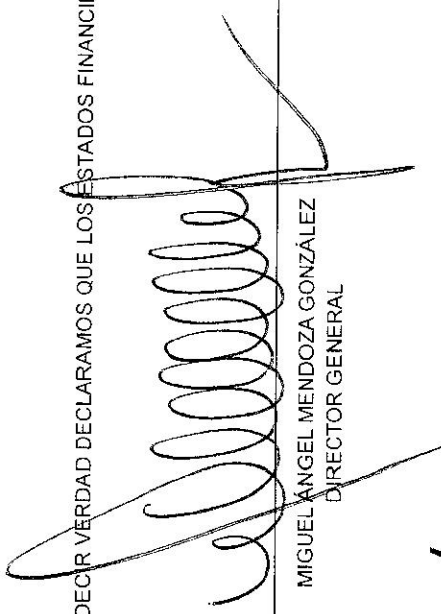
Estado de Situación Financiera

Al : 30 de Junio de 2018


Expresado en Pesos

	2018	2017
HACIENDA PUBLICA / PATRIMONIO		
EXCESO O INSUFICIENCIA EN LA ACTUALIZACION DE LA HACIENDA PUBLICA/PATRIMONIO	\$0.00	\$0.00
RESULTADO POR TENENCIA DE ACTIVOS NO MONETARIOS	\$0.00	\$0.00
TOTAL HACIENDA PUBLICA / PATRIMONIO	\$4,071,340,714.78	\$290,190,686.02
TOTAL DEL PASIVO Y HACIENDA PUBLICA / PATRIMONIO	\$3,803,025,516.13	\$816,204,551.00


BAJO PROTESTA DE DECIR VERDAD DECLARAMOS QUE LOS ESTADOS FINANCIEROS Y SUS NOTAS, SON RAZONABLEMENTE CORRECTOS Y SON RESPONSABILIDAD DEL EMISOR



MIGUEL ANGEL MENDOZA GONZALEZ
 DIRECTOR GENERAL



LUIS ARMANDO CABRERO MORENO
 COORDINADOR GENERAL DE PLANEACION Y ADMINISTRACION



FERNANDO SALAZAR TOVAR
 DIRECTOR DE RECURSOS FINANCIEROS