

INSTITUTO DE SERVICIOS EDUCATIVOS Y PEDAGÓGICOS DE BAJA CALIFORNIA

Estado Analítico de Ingresos Presupuestales (Concepto)

DEL 1 DE ENERO AL 30 DE JUNIO DEL 2018

EXPRESADO EN PESOS

1er. Nivel	2do. Nivel	3er. Nivel	4to. Nivel	Descripción	Aprobado Inicial Anual (Estimado)	Ampliaciones	Reducciones	Modificado Anual	Estimado al Mes	Devengado al Mes	Recaudado al Mes	Disponible al Mes	%
4				DERECHOS	\$ 1,871,790	\$ 0	\$ 0	\$ 1,871,790	\$ 809,157	\$ 878,399	\$ 878,399	(\$ 69,242)	1.09
	43			DERECHOS POR PRESTACION DE SERVICIOS	\$ 1,871,790	\$ 0	\$ 0	\$ 1,871,790	\$ 809,157	\$ 878,399	\$ 878,399	(\$ 69,242)	1.09
		431.5		SERVICIOS DE EDUCACION	\$ 1,871,790	\$ 0	\$ 0	\$ 1,871,790	\$ 809,157	\$ 878,399	\$ 878,399	(\$ 69,242)	1.09
			1	DERECHOS POR PRESTACION DE SERVICIOS	\$ 1,871,790	\$ 0	\$ 0	\$ 1,871,790	\$ 809,157	\$ 878,399	\$ 878,399	(\$ 69,242)	1.09
5				PRODUCTOS	\$ 24,435,256	\$ 12,041,008	\$ 0	\$ 36,476,264	\$ 11,833,234	\$ 34,561,640	\$ 34,561,640	(\$ 22,728,406)	11.28
	51			DE TIPO CORRIENTE	\$ 24,435,256	\$ 12,041,008	\$ 0	\$ 36,476,264	\$ 11,833,234	\$ 34,561,640	\$ 34,561,640	(\$ 22,728,406)	11.28
		5103		PRODUCTOS FINANCIEROS	\$ 2,400,000	\$ 0	\$ 0	\$ 2,400,000	\$ 1,200,000	\$ 9,758,190	\$ 9,758,190	(\$ 8,558,190)	8.13
			1	PRODUCTOS FINANCIEROS	\$ 2,400,000	\$ 0	\$ 0	\$ 2,400,000	\$ 1,200,000	\$ 9,758,190	\$ 9,758,190	(\$ 8,558,190)	8.13
		5105		INGRESOS FINANCIEROS POR PRESTAMOS OTORGADOS	\$ 2,371,456	\$ 0	\$ 0	\$ 2,371,456	\$ 1,197,740	\$ 714,580	\$ 714,580	\$ 483,160	0.60
			1	INTERESES POR APOYOS EDUCATIVOS	\$ 2,371,456	\$ 0	\$ 0	\$ 2,371,456	\$ 1,197,740	\$ 714,580	\$ 714,580	\$ 483,160	0.60
	5109			OTROS PRODUCTOS QUE GENERAN INGRESOS	\$ 19,663,800	\$ 12,041,008	\$ 0	\$ 31,704,808	\$ 9,435,494	\$ 24,088,870	\$ 24,088,870	(\$ 10,653,376)	2.55
			1	COMPENSACION DE IMPUESTOS	\$ 19,663,800	\$ 12,041,008	\$ 0	\$ 31,704,808	\$ 9,435,494	\$ 24,088,870	\$ 24,088,870	(\$ 10,653,376)	2.55
7				INGRESOS POR VENTAS DE BIENES Y SERVICIOS	\$ 18,204,453	\$ 0	\$ 0	\$ 18,204,453	\$ 9,057,063	\$ 4,515,498	\$ 4,515,498	\$ 4,541,565	0.91
	71			INGRESOS POR VENTAS DE BIENES Y SERVICIOS DE ORGANISMOS DESCENTRALIZADOS	\$ 18,204,453	\$ 0	\$ 0	\$ 18,204,453	\$ 9,057,063	\$ 4,515,498	\$ 4,515,498	\$ 4,541,565	0.91
		7101		INGRESOS POR VENTAS DE BIENES Y SERVICIOS DE	\$ 10,839,925	\$ 0	\$ 0	\$ 10,839,925	\$ 5,218,533	\$ 4,515,498	\$ 4,515,498	\$ 703,035	0.91
			1	INGRESOS POR GASTOS DE ADMINISTRACION DE TERCEROS	\$ 10,442,798	\$ 0	\$ 0	\$ 10,442,798	\$ 4,987,150	\$ 4,515,498	\$ 4,515,498	\$ 471,652	0.91
			2	INGRESOS POR SEGUROS Y GASTOS DE ADMINISTRACION	\$ 397,127	\$ 0	\$ 0	\$ 397,127	\$ 231,383	\$ 0	\$ 0	\$ 231,383	0.00
	7103			INGRESOS POR RECUPERACION DE PRESTAMOS	\$ 7,364,528	\$ 0	\$ 0	\$ 7,364,528	\$ 3,838,530	\$ 0	\$ 0	\$ 3,838,530	0.00
			1	INGRESOS POR RECUPERACION DE APOYOS EDUCATIVOS	\$ 7,364,528	\$ 0	\$ 0	\$ 7,364,528	\$ 3,838,530	\$ 0	\$ 0	\$ 3,838,530	0.00
9				TRANSFERENCIAS, ASIGNACIONES, SUBSIDIOS Y OTRAS	\$ 11,606,969,094	\$ 372,376,448	\$ 0	\$ 11,979,345,542	\$ 5,403,542,420	\$ 6,077,331,509	\$ 6,077,331,509	(\$ 673,789,088)	7.78
	91			TRANSFERENCIAS INTERNAS Y ASIGNACIONES AL SECTOR PUBLICO	\$ 11,606,969,094	\$ 372,376,448	\$ 0	\$ 11,979,345,542	\$ 5,403,542,420	\$ 6,077,331,509	\$ 6,077,331,509	(\$ 673,789,088)	7.78
		9101		TRANSFERENCIAS DE RECURSO ESTATAL	\$ 404,738,866	\$ 1,681,449	\$ 0	\$ 406,420,315	\$ 204,804,777	\$ 445,001,917	\$ 445,001,917	(\$ 246,197,140)	4.09
			1	TODOS A LA PREPA	\$ 88,764,633	\$ 0	\$ 0	\$ 88,764,633	\$ 49,058,433	\$ 88,764,633	\$ 88,764,633	(\$ 39,706,200)	1.81
			2	DIFERENCIAL DE RETIRO	\$ 315,974,233	\$ 0	\$ 0	\$ 315,974,233	\$ 155,746,344	\$ 354,555,835	\$ 354,555,835	(\$ 198,589,401)	2.28
			3	RADICACION PARA FONDO CONCURSABLE (PESO A PESO),	\$ 0	\$ 1,681,449	\$ 0	\$ 1,681,449	\$ 0	\$ 1,681,449	\$ 1,681,449	(\$ 1,681,449)	0.00
	9102			TRANSFERENCIAS DE RECURSO FEDERAL	\$ 11,202,230,228	\$ 370,694,999	\$ 0	\$ 11,572,925,227	\$ 5,198,737,643	\$ 5,632,329,591	\$ 5,632,329,591	(\$ 433,591,048)	3.69
			1	FONE SERVICIOS PERSONALES	\$ 9,899,699,975	\$ 0	\$ 0	\$ 9,899,699,975	\$ 4,547,472,517	\$ 4,332,844,440	\$ 4,332,844,440	\$ 214,628,077	0.95
			2	FONE FONDO DE COMPENSACION	\$ 208,903,282	\$ 0	\$ 0	\$ 208,903,282	\$ 104,451,641	\$ 109,225,012	\$ 109,225,012	(\$ 4,773,331)	1.05
			3	FONE GASTO DE OPERACION	\$ 1,093,626,971	\$ 0	\$ 0	\$ 1,093,626,971	\$ 546,813,485	\$ 927,099,158	\$ 927,099,158	(\$ 389,285,673)	1.70
			4	PROGRAMA FEDERAL DE ESCUELAS DE TIEMPO COMPLETO	\$ 0	\$ 317,608,169	\$ 0	\$ 317,608,169	\$ 0	\$ 222,325,718	\$ 222,325,718	(\$ 222,325,718)	0.00
			5	PROGRAMA FEDERAL BAPISS 2018	\$ 0	\$ 3,105,900	\$ 0	\$ 3,105,900	\$ 0	\$ 0	\$ 0	\$ 0	0.00

INSTITUTO DE SERVICIOS EDUCATIVOS Y PEDAGÓGICOS DE BAJA CALIFORNIA


Estado Analítico de Ingresos Presupuestales (Concepto)

DEL 1 DE ENERO AL 30 DE JUNIO DEL 2018

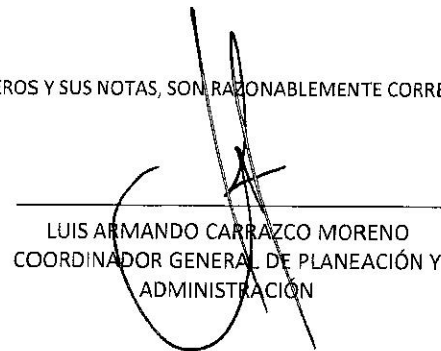
EXPRESADO EN PESOS

1er. Nivel	2do. Nivel	3er. Nivel	4to. Nivel	Descripción	Aprobado Inicial Anual (Estimado)	Ampliaciones	Reducciones	Modificado Anual	Estimado al Mes	Devengado al Mes	Recaudado al Mes	Disponible al Mes	%
			6	PROGRAMA FEDERAL PROGRAMA NACIONAL DE BECAS	\$ 0	\$ 872,130	\$ 0	\$ 872,130	\$ 0	\$ 342,413	\$ 342,413	(\$ 529,717)	0.00
			7	PROGRAMA FEDERAL "PROGRAMA NACIONAL DE INGLES	\$ 0	\$ 10,794,644	\$ 0	\$ 10,794,644	\$ 0	\$ 9,987,068	\$ 9,987,068	(\$ 807,576)	0.00
			8	PROGRAMA FEDERAL REFORMA EDUCATIVA 2018	\$ 0	\$ 944,518	\$ 0	\$ 944,518	\$ 0	\$ 944,518	\$ 944,518	(\$ 0,000)	0.00
			9	PROGRAMA FEDERAL DESARROLLO PROFESIONAL DOCENTE	\$ 0	\$ 9,949,649	\$ 0	\$ 9,949,649	\$ 0	\$ 9,949,649	\$ 9,949,649	(\$ 0,000)	0.00
			10	PROGRAMA FEDERAL FORTALECIMIENTO A LA CALIDAD	\$ 0	\$ 14,905,572	\$ 0	\$ 14,905,572	\$ 0	\$ 14,011,238	\$ 14,011,238	(\$ 894,334)	0.00
			11	PROGRAMA FEDERAL INCLUSIÓN Y EQUIDAD EDUCATIVA	\$ 0	\$ 9,343,902	\$ 0	\$ 9,343,902	\$ 0	\$ 3,726,939	\$ 3,726,939	(\$ 5,616,963)	0.00
			12	PROGRAMA FEDERAL DE CONVIVENCIA ESCOLAR 2018	\$ 0	\$ 3,170,515	\$ 0	\$ 3,170,515	\$ 0	\$ 1,873,438	\$ 1,873,438	(\$ 1,297,077)	0.00
TOTAL					\$ 11,651,480,593	\$ 384,417,456	\$ 0	\$ 12,035,898,049	\$ 5,425,241,874	\$ 6,117,287,045	\$ 6,117,287,045	(\$ 5,918,611,004)	21.05

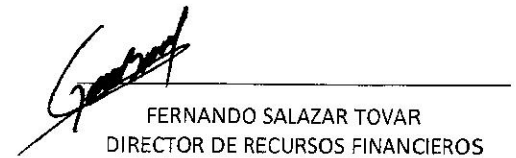
BAJO PROTESTA DE DECIR VERDAD DECLARAMOS QUE LOS ESTADOS FINANCIEROS Y SUS NOTAS, SON RAZONABLEMENTE CORRECTOS Y SON RESPONSABILIDAD DEL EMISOR



MIGUEL ÁNGEL MENDOZA GONZÁLEZ
DIRECTOR GENERAL



LUIS ARMANDO CARRAZCO MORENO
COORDINADOR GENERAL DE PLANEACIÓN Y ADMINISTRACIÓN



FERNANDO SALAZAR TOVAR
DIRECTOR DE RECURSOS FINANCIEROS

✓ L